

# PİYASA YORUMU

## ARAŞTIRMA

 **HALKYATIRIM**

[halkyatirim.com.tr](http://halkyatirim.com.tr) | 444 42 55

## Fed Başkanı Powell, enflasyonu düşürmeye güçlü bir şekilde bağlı olduklarını ve devam eden faiz artışlarının uygun olduğunu belirtti

### Dün piyasalarda neler oldu?

Dün küresel piyasalarda negatif ağırlıklı karışık seyir görüldü. Avrupa endekslerinde satışlar görülürken, ABD endekslerinde toparlanma hareketine karşın kapanışa doğru gelen satışların etkisiyle zayıf kapanışlar izlendi.

Avrupa tarafında ABD'den sonra İngiltere'de de yıllık %9,1 ile son 40 yılın en yüksek enflasyon rakamının görülmesi ve Powell'ın açıklamalarının ilk pozitif etkisinin ardından satış baskısı gözlemlendi. Alman DAX endeksi %1,1 kayıpla kapanırken, Dow Jones %0,15, S&P 500 endeksi %0,13 ve Nasdaq %0,15 geriledi. Petrol fiyatlarındaki gerilemenin etkisiyle Saudi Aramco'nun değer kaybını sürdürmesiyle beraber Apple tekrar dünyanın en değerli şirketi konumuna geldi. Kripto tarafında satışların tekrar devam etmesiyle beraber kripto bazlı şirketlerde satışlar izlenirken Tesla hissesindeki değer artışları S&P 500'e destek oldu.

Fed Başkanı Powell dün Senato'da yaptığı konuşmasında, gelecek aylarda enflasyonun düştüğüne dair ikna edici kanıtlar arayacaklarını ve devam eden faiz artışlarının uygun olacağını öngördüklerini ifade etti. Powell Bankacılık komitesine yapmış olduğu konuşmada, ABD ekonomisinin kuvvetli olduğu ve enflasyonu eski seviyelere getirebilmek için atık davrandıklarını, ellerindeki araçları sonuna kadar kullanacaklarını, faiz artırımı hızının gelecekteki verilere ve ekonomik duruma bağlı olacağını belirtti. Powell ABD Senatosu'nda gerçekleştirdiği sunumda resesyon ihtimalini dışlamadı. Konuşmasının ardından senatörlerin sorularını yanıtlayan Powell ekonomide yumuşak inişi başarmanın "çok zorlu" olacağını belirtirken resesyon ihtimalinin olduğunu ancak bunu istemediklerini söyledi.

Küresel pay piyasalarında artan resesyon endişesiyle düşük risk iştahı görülürken yatırımcılar Powell'ın bugün ABD Temsilciler Meclisi'nde sunumuna devam edeceği para politikası raporu ve Fed'in yol haritasına ilişkin sözlü yönlendirmelerini takip edecek.

Powell'dan gelen açıklamalarla artan resesyon endişesi ABD tahvillerine alım getirdi. Açıklamalarla getirilerdeki geri çekilme hızlanırken ABD 10 yıllık tahvil getirisi 13 puanlık gerileme ile %3,14, 2 yıllık tahvil getirisi ise 15 puanlık gerileme ile %3,04 seviyesinde günü

tamamladı. Günün ilk yarısında 104,947 seviyesine kadar yükselen DXY, açıklamalarıyla 103,88'e kadar geri çekildi. Dolar endeksi bu sabah 104,0 seviyesinde. Dün sabah saatlerinde 1,0469'a kadar çekilen EURUSD paritesi, öğleden sonra pozitif alana geçerek 1,0606'ya kadar tırmandı. Parite bu sabah 1,0570 seviyesinde.

Resesyon endişeleri ve Çin'in talebinde zayıflık baz metal piyasasında da fiyatları aşağı çekti. Bakır fiyatları 14 ayın en düşük seviyesini görürken; çinko, alüminyum ve kalayda da fiyatlar geriledi. Benzer şekilde enerji grubunda da satıcı bir seyir izlenirken petrolde de gerileme sürüyor; WTI petrol bu sabah 104,1 USD, Brent petrol 109,0 USD seviyesinde. VIX endeksi bu sabah geriledi; 28,9 seviyesinde.

### Bugün ne bekliyoruz?

Bu sabah Asya piyasalarında genel olarak pozitif bir seyir var. ABD vadeli cephesinde ise bugün hafif satıcı bir görünüm takip ediliyor.

Bugün bir çok ülkede Haziran ayı öncü PMI verileri takip edilecek. Ayrıca faiz artırımına ilk başlayan majör merkez bankalarından olan Norveç Merkez Bankası yeni kararını duyuracak. ABD tarafında ise Fed Başkanı Powell'ın bu kez Temsilciler Meclisi Finansal Hizmetler Komitesi'ndeki yarı yıllık para politikası sunumu takip edilecek. ECB Başkanı Christine Lagarde ise Avrupa Konseyi toplantısına katılacak.

### Gelecek gündemde neler var?

Cuma günü Asya piyasaları güne önemli bir veriyle başlayacak; Japonya'nın tüketici enflasyon rakamları açıklanacak. Japonya hükümeti ve BoJ'un öncelikli takip ettiği gıda hariç tüketici fiyatları en son %2,0 seviyesini aşarak %2,1 olarak gerçekleşmişti. BoJ Başkanı Haruhiko Kuroda, enerji fiyatlarında keskin bir düşüş yaşanmadığı sürece Japonya'da çekirdek enflasyonun gelecek 12 ayda büyük olasılıkla %2 civarında kalacağını açıklamıştı. Avrupa'da günün en önemli verisi Almanya Ifo endeksleri olacak. Bir önceki ay 93,0 olan iş ortamı endeksi, 99,5 olan cari durum endeksi ve 86,9 olan beklenti endeksi için Haziran ayı rakamları alınacak.

23.06.2022

## ABD Piyasaları

Değişimler	Kapanış	Günlük değ.	Haftalık değ.	Aylık değ.	Yıllık değ
S&P 500	3,759.9	▼ -0.13%	▲ 2.31%	▼ -6.03%	▼ -21.56%
Dow Jones	30,483.1	▼ -0.15%	▲ 1.99%	▼ -5.22%	▼ -17.16%
Nasdaq	11,053.1	▼ -0.15%	▲ 2.36%	▼ -5.83%	▼ -29.25%
S&P 500 Vadeli*	3,758.8	▼ -0.11%	▲ 2.59%	▼ -5.95%	▼ -21.43%

## Avrupa Piyasaları

Değişimler	Kapanış	Günlük değ.	Haftalık değ.	Aylık değ.	Yıllık değ
Dax	13,144.3	▼ -1.11%	▲ 0.14%	▼ -2.88%	▼ -18.62%
FTSE 100	7,089.2	▼ -0.88%	▲ 1.04%	▼ -2.13%	▼ -5.54%
MSCI Europe	1,639.9	▼ -0.39%	▲ 1.97%	▼ -2.92%	▼ -22.29%

## Asya Piyasaları ve Asya GOÜ Piyasaları

Değişimler	Kapanış	Günlük değ.	Haftalık değ.	Aylık değ.	Yıllık değ
Shanghai Bileşik*	3,292.9	▲ 0.79%	▼ -0.72%	▲ 8.47%	▼ -9.34%
Kospi	2,330.9	▼ -0.51%	▼ -4.51%	▼ -10.23%	▼ -22.02%
Hong Kong*	21,304.4	▲ 1.41%	▲ 1.09%	▲ 8.51%	▼ -8.53%
S&P BSE Sensex - Hindistan	52,394.1	▲ 1.10%	▲ 2.01%	▼ -3.62%	▼ -12.47%
IDX Composite - Endonezya	6,947.9	▼ -0.85%	▲ 0.16%	▲ 1.88%	▲ 3.77%
TAIEX - Tayvan	15,193.6	▼ -1.00%	▼ -2.86%	▼ -5.40%	▼ -17.99%
MSCI GOU Asya	539.1	▼ -2.47%	▼ -1.11%	▲ 0.31%	▼ -19.22%

## Diğer Gelişmekte Olan Ülke Piyasaları

Değişimler	Kapanış	Günlük değ.	Haftalık değ.	Aylık değ.	Yıllık değ
BIST 100 - Türkiye	2,574.3	▼ -0.06%	▲ 1.62%	▲ 3.38%	▲ 31.10%
MOEX - Rusya	2,373.5	▲ 0.62%	▲ 0.83%	▼ -0.57%	▼ -38.72%
WIG - Polonya	53,001.7	▼ -1.97%	▲ 0.71%	▼ -1.76%	▼ -24.79%
Prag SE - Prag	1,307.6	▼ -0.85%	▲ 1.31%	▲ 0.75%	▼ -9.01%
S&P/BMV IPC - Meksika	47,144.4	▼ -2.00%	▼ -1.82%	▼ -4.01%	▼ -11.08%
Merval - Arjantin	85,662.5	▼ -1.02%	▼ -1.61%	▲ 2.37%	▲ 0.44%
Tel Aviv 35 - İsrail	1,834.0	▼ -0.17%	▲ 3.27%	▼ -1.25%	▼ -8.41%
Tedavul All - Suudi Arabistan	11,319.9	▼ -2.91%	▼ -4.27%	▼ -18.06%	▼ -0.33%
FTSE/JSE All - Endonezya	65,712.7	▼ -1.55%	▲ 0.49%	▼ -1.87%	▼ -12.44%
DFM General - Birleşik Arap Emirlikleri	3,236.0	▼ -0.87%	▼ -0.80%	▼ -10.06%	▲ 0.61%

\*Haftalık değişim, önceki haftanın son işlem günü; aylık değişim, önceki ayın son işlem günü; yıllık değişim ise yılın son işlem gününe göre değişimi ifade eder.



## Endeks dünkü yatay kapanışın ardından, küresel zayıf risk iştahı paralelinde hafif satıcı başlangıç yapabilir

### Dün piyasalarda neler oldu?

BIST 100 endeksi güne %0,48 düşüşle 2.563,49 puandan başlangıç yaptı. Endeks gün içinde dalgalı bir seyir izledi ve endekste kapanış yatay seviyede 2.574,30 puan seviyesinde gerçekleşti. Bankacılık endeksi %0,68 ve sınai endeks %0,58 gerilerken ulaştırma endeksi %0,38 yükseldi. Endekste işlem hacmi 34,4 milyar TL seviyesinde gerçekleşti.

### Bugün ne bekliyoruz?

Bugün yurt içinde endeksin, dünkü yatay kapanışın ardından, küresel zayıf risk iştahı paralelinde hafif satıcı başlangıç yapabileceğini tahmin ediyoruz.

Yurt içinde bugün, haftanın en önemli gündemi olan TCMB faiz kararı açıklanacak. TCMB, son 5 toplantısında faizi %14,00 seviyesinde tuttu. Foreks anketine göre bu ay da politika faizinde değişiklik beklenmiyor. Foreks anketine katılan 18 ekonomistin 17'si faizin değiştirilmeyeceğini öngörürken, 1'i faizin %13,00 seviyesine indirileceği tahmininde bulundu.

### Gelecek gündemde neler var?

Cuma günü açıklanacak Kapasite Kullanım Oranı ve İmalat Güven Endeksleri de piyasalar tarafından takip edilecek.

BIST Verileri			
Endeksler	BIST 100	BIST Banka	BIST Sınai
Kapanış	2,574.3	2,188.4	4,365.2
Günlük Değ.	▼ -0.06%	▼ -0.68%	▼ -0.58%
Haftalık Değ.	▲ 1.62%	▲ 0.41%	▲ 0.35%
Yıllık Değ.	▲ 38.58%	▲ 37.14%	▲ 28.23%
Hacim (milyar TL)	34.4	4.8	16.7
Günlük Değ.	▼ -5.06%	▼ -1.58%	▼ -6.25%
3 Aylık Ortalama Hacim (milyar TL)	40.7	7.3	18.4
Günlük Değ. - 3 Aylık Ort.	▼ -15.56%	▼ -33.87%	▼ -9.32%

\*Haftalık değişim, önceki haftanın son işlem günü; yıllık değişim ise yılın son işlem gününe göre değişimi ifade eder.

Türkiye Kapanışının Ardından Piyasalar			
	Türkiye Kapanışı	Türkiye Açılışı Öncesi	Değişim
\$/TL	17.3490	17.3500	▲ 0.01%
€/§	1.0589	1.0567	▼ -0.21%
\$/#	135.77	135.45	▼ -0.24%
Altın	1,838.6	1,831.4	▼ -0.39%
S&P*	3,774.8	3,781.3	▲ 0.17%
Nasdaq*	11,622.3	11,648.6	▲ 0.23%

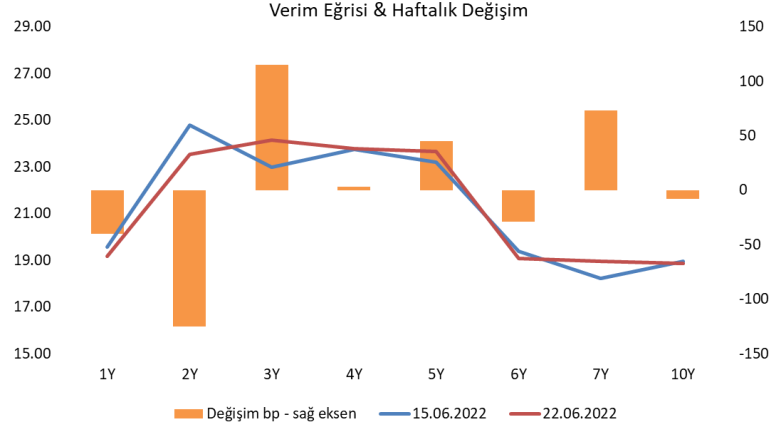
\*Türkiye Açılışı Öncesi için belirtilen rakamlar, bir önceki günün kapanış verileridir.

Türkiye - Ülke Risk Primleri (CDS)					
Değişimler	22/06/22	Günlük değ.	Haftalık değ.	Aylık değ.	Yıllık değ.
Türkiye 2 Yıllık	851.6	● -0.62%	● -5.42%	● 22.1%	● 140.4%
Türkiye 5 Yıllık	804.3	● -0.47%	● -1.16%	● 12.6%	● 113.8%
Türkiye 10 Yıllık	730.5	● -0.82%	● -0.73%	● 5.9%	● 81.0%



## Tahvil ve Döviz Piyasasında Fiyatlamalar

FED Başkan'ı Powell'in konuşmasında FED'in enflasyonu hızlı bir şekilde düşürmekte oldukça kararlı hareket edeceği yönündeki açıklamaları sonrası küresel tahvil faizlerinde sert gerileme yaşandı. ABD 10 yıllık tahvil faizi 14 bp azalışla %3,13, Almanya 10 yıllık tahvil faizi 15 bp azalışla %1,61 seviyesine geriledi. Hazine döviz cinsi tahvillerde ise alımlar devam ederken, verim eğrisinde yakın vadelerde daha çok olmak üzere 32-4 bp arasında azalışlar yaşandı. Türkiye 5 yıllık CDS priminde kayda değer değişim izlenmezken 805 bp seviyesinden fiyatlandı. Bugün gerçekleşecek olan Haziran ayı PPK toplantısında politika faizinde değişiklik beklenmezken yurt içi tahvil piyasasında enflasyona endekli tahvillerde satışlar devam etti; sabit kuponlu tahvillerde alıcılı seyir izlendi. İşlem hacminin 2,4 milyar TL'ye yükseldiği günde 10 yıl vadeli tahvil bileşik faizi 11 bp azalışla %19,65 , 5 yıl vadeli tahvil bileşik faizi ise değişmeyerek %23,67 seviyesinden günü tamamladı.

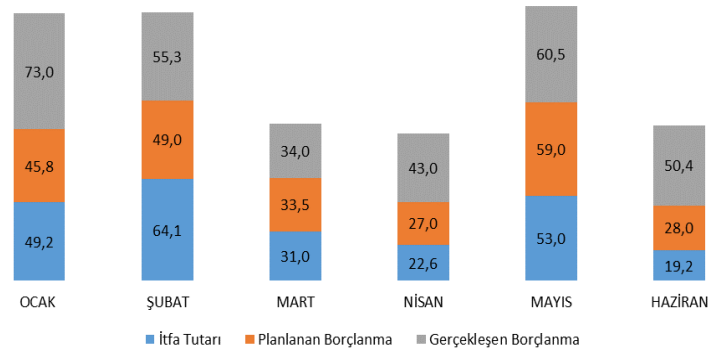


Dönem	Şubat 22	Mart 22	Nisan 22	Mayıs 22	22.06.22
Dönem Sonu TLREF Endeksi	1498,93	1516,97	1537,04	1553,03	1566,51
Aylık Ortalama	14,12%	14,09%	14,12%	13,99%	14,35%
PPK Toplantı Tarihi	23.06.2022 Perşembe		Günlük TLREF Oranı		14,77%

TL likidite tarafında TCMB 139 milyar TL'lik haftalık repo dönüşünü 131 milyar TL olarak yenilerken, APİ ile fonlama tutarı toplam 576 milyar TL'ye geriledi. TLREF oranı ise %14,77 ile politika faizinin belirgin şekilde üzerinde oluşmaya devam etti. TCMB dün ayrıca haftalık vadeli Dolar/TL, Altın/TL kotasyon swap işlemleri ile de 3,8 milyar TL ilave fonlama sağladı.

Haziran ayı borçlanma programının tamamlanmasıyla birlikte Hazine, Ocak - Haziran döneminde iç borçlanma stratejisi kapsamında toplamda 239 milyar TL'lik itfasına karşılık 242 milyar TL borçlanma planlarken, gerçekleşme 316 milyar TL seviyesinde oluştu. 2022 yılının en yüksek iç borç çevirme oranı ise %262,4 ile Haziran ayında gerçekleşti.

Hazine İç Borçlanma İstatistikleri 2022 (Milyar TL)



## Yurt İçi Haberler

TÜİK ve TCMB işbirliği ile yürütülen tüketici eğilim anketi sonuçlarından hesaplanan mevsim etkilerinden arındırılmış **tüketici güven endeksi**, Haziran ayında bir önceki aya göre %6,2 oranında azaldı; Mayıs ayında 67,6 olan endeks, Haziran ayında 63,4 oldu ve endeks bazında tarihi seviyelere geriledi.

**TCMB Başkanı Şahap Kavcıoğlu**, Türk lirası reeskont kredilerinin kullanımı için gelen ihracatçıların döviz gelirlerinin '40+30' satışı şartını değerlendirmek üzere ihracatçılarla bir araya gelecek. Toplantı Cuma günü 15:00'te İstanbul'da gerçekleştirilecek. Toplantı talebinin ihracatçılar tarafından geldiği belirtildi. Geçen hafta Türk lirası reeskont kredilerinin vade ve faizinde değişikliğe gidilmişti.

**Cumhurbaşkanımız Erdoğan ve Suudi Arabistan Velihaht Prensi Muhammed bin Selman'ın** görüşmesine ilişkin yayımlanan ortak bildirimde, siyasi, ekonomik, askeri, güvenlik dahil, ikili ilişkilerde yeni iş birliği döneminin başlamasına yönelik kararlılık vurgulandı. Bildirimde, "Görüşmenin sonunda taraflar, iki ülkenin ve halklarının ortak çıkarlarına katkıda bulunacak ve tüm kesimlere fayda sağlayacak şekilde, bölgenin geleceğine hizmet etmek için tarihi kardeşlik temelinde işbirliğini geliştirerek sürdürme kararlılıklarını vurgulamışlardır" ifadelerine yer verildi.

**TBMM'nin çalışma süresi** uzatıldı. 1 Temmuz'da tatile girmesi gereken TBMM'nin çalışmalarına devam etmesi kararı verildi.

**İstanbul Finans Merkezi Kanunu** teklifi TBMM Genel Kurulu'nda kabul edildi. Kanunla finans merkezinde faaliyet gösterecek kurumlara Cumhurbaşkanlığı Finans Ofisi tarafından katılımcı belgesi verilecek. Kanunla izin ve onay gibi başvurularının yapılabilmesi ve bu başvuru süreçlerinin hızlandırılması amacıyla, kamu kurum ve kuruluşlarının ilgili birimlerinin görev alacağı "tek durak büro" oluşturulacak. Finans merkezinde Hesap ve defterleri Türkçe tutma zorunluluğu olmayacak, Kurumlar Vergisi ve harçlara ilişkin bazı muafiyetler tanınacak.

Uluslararası ürün fiyatlarındaki düşüş ve Dolar/TL'de son günlerde görülen yatay seyrin ardından **benzin fiyatlarına indirim** geldi. Benzinin litre fiyatına 23 Haziran tarihinden itibaren geçerli olmak üzere 25 kuruş indirim yapıldı. Böylelikle benzin fiyatı 27,26 TL oldu.

## Yurt Dışı Haberler

**Fed Başkanı Jerome Powell** enflasyonu düşürmek için faizleri artırmaya devam edeceklerini belirtti. ABD Senatosu Bankacılık Komitesi yarıyıl sunum konuşması yayımlanan Powell "Devam eden faiz artışlarının uygun olduğunu düşünüyoruz. Enflasyon yukarı yönlü sürpriz yaptı ve daha fazla sürpriz kapıda olabilir. Bu yüzden gelecek veriye ve görünümün gelişimine yanıt verirken çevik olmalıyız" dedi. Amerikan ekonomisinin çok güçlü olduğunu belirten Powell "Ekonomi daha sıkı para politikasıyla baş edebilecek konumda" değerlendirmesini yaptı. Powell sunumda resesyon ihtimalini de dışlamadı ve ekonomide yumuşak inişi başarmanın "çok zorlu" olacağını belirtirken resesyon ihtimalinin olduğunu, ancak bunu istemediklerini söyledi. Enflasyonun yukarı yönlü sürpriz yaptığını ve daha fazla sürprizin de yolda olabileceğini belirten Powell petrol fiyatlarına ise yapabilecekleri çok fazla bir şey olmadığını söyledi.

**İngiltere'de enflasyon** Mayıs ayında da 40 yılın zirvesinde kalmaya devam etti. Artan enerji ve gıda maliyetlerinin etkisiyle Mayıs ayında tüketici fiyatları geçen yılın aynı dönemine göre %9,1 arttı. Nisan ayında yıllık fiyat artışı %9,0 olmuştu. Mayıs ayında enerji ve gıda hariç çekirdek enflasyon yıllık %5,9 seviyesinde gerçekleşti. Nisan ayında çekirdek enflasyon %6,2 seviyesindeydi.

**ABD Başkanı Biden**, ülkede artan benzin fiyatları ile mücadele için Kongre ve eyaletleri vergi muafiyetine davet ederken, petrol şirketlerinin de daha çok petrol rafine etmeleri gerektiğini belirtti. Biden, Beyaz Saray'da yaptığı konuşmada, ülkede artan benzin fiyatlarıyla mücadele amacıyla federal benzin vergisinin Eylül'e kadar 3 ay süreyle askıya alınması için Kongre'ye çağrıda bulundu.

**Çin Devlet Başkanı Şi Jinping**, hükümetin uyguladığı sıfır vaka stratejisi dolayısıyla alınan sert önlemlerin büyüme performansını baskılamasına rağmen ekonomik hedeflere ulaşmayı taahhüt etti. Şi Jinping, sosyal ve ekonomik hedeflere ulaşmak için makro politika setinin güçlendirileceğini ve daha etkin önlemlerin uyarlanacağını söyledi. Çin'de resmi hedef ülke ekonomisinin bu yıl %5,5 büyümesi yönünde. Ancak Bloomberg'in son anketinde ekonomistler Çin'in 2022 yılı büyüme tahminini 40 baz düşürerek %4,1'e çekti. Ekonomistler ikinci çeyrekte bir önceki çeyreğe göre daralma yaşanacağını da öngördü.

**Çekya Merkez Bankası** faiz oranında beklentilerin üzerinde, 125 baz puan artışa gitti ve faiz oranı %5,75'ten %7,00'ye çıktı. Piyasaların beklentisi faizlerin 100 baz puan artırılacağı yönündeydi. Çekya'da enflasyon en son %16,0 seviyesine kadar yükseldi.

## Şirket Haberleri

**Biotrend (BIOEN, Nötr):** Şirket tarafından Biyomek'in toplamda %15'ine tekabül eden nominal değeri 1 TL olan toplamda 900.000 adet payı, pay başına 24,44 TL bedel üzerinden toplamda 22.000.000 TL'ye satın alındı. Biotrend'in bağlı ortaklığı Biyomek'teki payı %85'ten %100'e çıktı.

Hisse Verileri		Piyasa Çarpanları	
Hisse Kodu	BIOEN	F/K	499,2
Cari Fiyat (TL)	6,80	FD/FAVÖK	25,4
52H En Yüksek (TL)	12,54	FD/Satışlar	7,3
52H En Düşük (TL)	4,68	PD/DD	6,3
Piyasa Değeri (mn TL)	3.400,0	Relatif Performans	
Piyasa Değeri (mn USD)	196,3	S1H	-1,3%
Halka Açıklık Oranı (%)	28%	S1A	11,8%
Endeks Payı (BIST100)	0,1%	S3A	4,5%
Temettü Verimi	0,0%	S1Y	-65,5%
3A Hacim (mn TL)	34,0	YB	-14,9%

**MLP Sağlık (MPARK, Nötr):** Pay geri alım işlemleri kapsamında; 22.06.2022 tarihinde Borsa İstanbul'da pay başına 33,98 TL – 34,36 TL (ağırlıklı ortalama 34,19 TL) fiyat aralığından toplam 60.000 TL nominal değerli MPARK payları geri alındı. Bu işlemlerle birlikte, 22.06.2022 tarihi itibarıyla geri alınan payların toplam nominal değeri 850.000 TL olup, bu payların sermayeye oranı %0,4086'ya ulaştı.

Hisse Verileri		Piyasa Çarpanları	
Hisse Kodu	MPARK	F/K	18,0
Cari Fiyat (TL)	34,12	FD/FAVÖK	5,8
52H En Yüksek (TL)	40,48	FD/Satışlar	1,3
52H En Düşük (TL)	21,34	PD/DD	10,1
Piyasa Değeri (mn TL)	7.098,2	Relatif Performans	
Piyasa Değeri (mn USD)	409,9	S1H	-3,5%
Halka Açıklık Oranı (%)	35%	S1A	4,9%
Endeks Payı (BIST100)	0,0%	S3A	-3,5%
Temettü Verimi	0,0%	S1Y	-26,1%
3A Hacim (mn TL)	26,8	YB	-24,3%

**Skor Kart:** Şirketler ile ilgili Skor Kart'lara [buradan](#) ulaşabilirsiniz. Hisse senedine ilişkin güncel piyasa verilerinin yanı sıra, şirketin son 16 çeyreğine ilişkin önemli rasyo ve finansal verilerinin sunulduğu bir data setidir. Skor Kart ile bilanço dönemlerini takip edebilir, şirket bilançoları dahil tüm finansal verilere ulaşabilir ve güvenli yatırımın avantajlarından faydalanabilirsiniz.



## Şirket Haberleri

**Sabancı Holding (SAHOL, Nötr):** Şirket Yönetim Kurulu'nun 09.11.2021 tarihli kararı ile başlatılan pay geri alım işlemleri kapsamında; Borsa İstanbul'da pay başına 19,93 TL – 20,48 TL (ağırlıklı ortalama 20,38 TL) fiyat aralığından toplam 250.000 TL nominal değerli SAHOL payları geri alındı. Bu işlemlerle birlikte, 22.06.2022 tarihi itibarıyla geri alınan payların toplam nominal değeri 49.707.028 TL olup, bu payların sermayeye oranı %2,4361'e ulaştı.

Hisse Verileri		Piyasa Çarpanları	
Hisse Kodu	SAHOL	F/K	2,2
Cari Fiyat (TL)	20,42	FD/FAVÖK	2,2
52H En Yüksek (TL)	22,42	FD/Satışlar	1,9
52H En Düşük (TL)	8,45	PD/DD	0,7
Piyasa Değeri (mn TL)	41.665,0	Relatif Performans	
Piyasa Değeri (mn USD)	2.406,0	S1H	0,6%
Halka Açıklık Oranı (%)	49%	S1A	-5,1%
Endeks Payı (BIST100)	3,2%	S3A	4,6%
Temettü Verimi	3,3%	S1Y	45,6%
3A Hacim (mn TL)	1.256,6	YB	22,7%

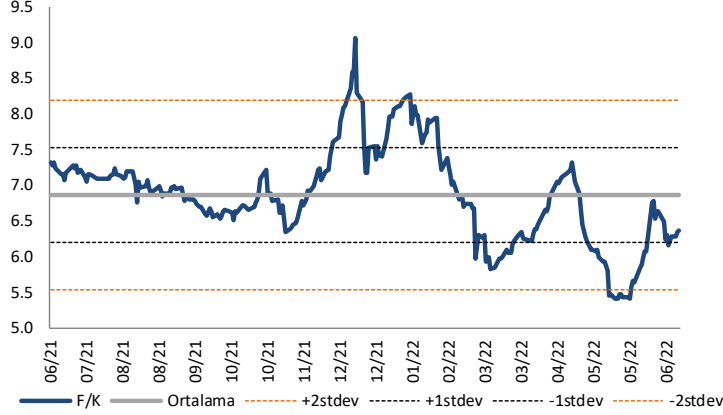
**Mia Teknoloji (MIATK, Pozitif):** Yurt içerisinde güvenlik sektöründe faaliyet gösteren özel bir firmadan; "Özel Güvenlik Teknolojileri Ürünleri Alımı" kapsamında 129.229.039,00 TL bedel ile sipariş onayı alındı. İlgili ürünlerin teslimatının 2022 yılı içerisinde gerçekleştirilmesi planlanmaktadır.

Hisse Verileri		Piyasa Çarpanları	
Hisse Kodu	MIATK	F/K	17,8
Cari Fiyat (TL)	32,56	FD/FAVÖK	15,7
52H En Yüksek (TL)	42,00	FD/Satışlar	5,8
52H En Düşük (TL)	17,38	PD/DD	4,6
Piyasa Değeri (mn TL)	1.237,3	Relatif Performans	
Piyasa Değeri (mn USD)	71,4	S1H	0,0%
Halka Açıklık Oranı (%)	33%	S1A	0,9%
Endeks Payı (BIST100)	0,0%	S3A	-18,9%
Temettü Verimi	0,0%	S1Y	4,7%
3A Hacim (mn TL)	31,0	YB	-44,1%

**Skor Kart:** Şirketler ile ilgili Skor Kart'lara [buradan](#) ulaşabilirsiniz. Hisse senedine ilişkin güncel piyasa verilerinin yanı sıra, şirketin son 16 çeyreğine ilişkin önemli rasyo ve finansal verilerinin sunulduğu bir data setidir. Skor Kart ile bilanço dönemlerini takip edebilir, şirket bilançoları dahil tüm finansal verilere ulaşabilir ve güvenli yatırımın avantajlarından faydalanabilirsiniz.

## Çarpanlar Bazında BIST

BIST 100 F/K (Cari)

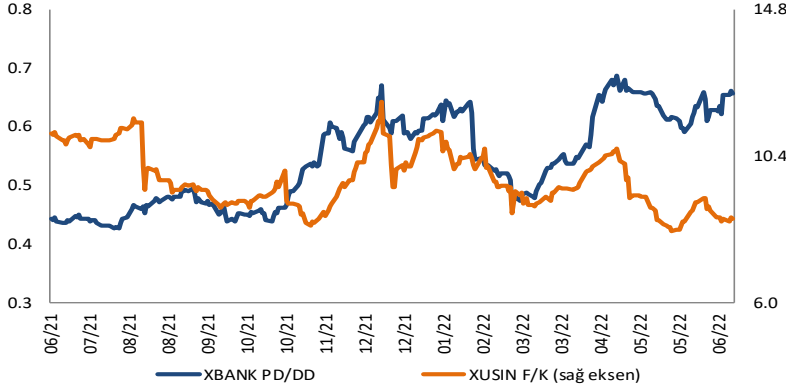


BIST100 F/K Çarpanı (Cari)

	Son 3 Ay	Son 1 Yıl
Kapanış		6.36x
Minimum	5.40x	5.40x
Maksimum	7.31x	9.06x
Ortalama	6.29x	6.87x
Minimuma Uzaklık	0.96x	0.96x
Maksimuma Uzaklık	-0.95x	-2.70x
Performans	0.4%	-14.1%

*Mevcut durumda, son üç aylık ortalama çarpan seviyesine %1; son bir yıllık ortalama çarpan seviyesine %7.9 yakınız.*

XBANK PD/DD (Cari) / XUSIN F/K (Cari)

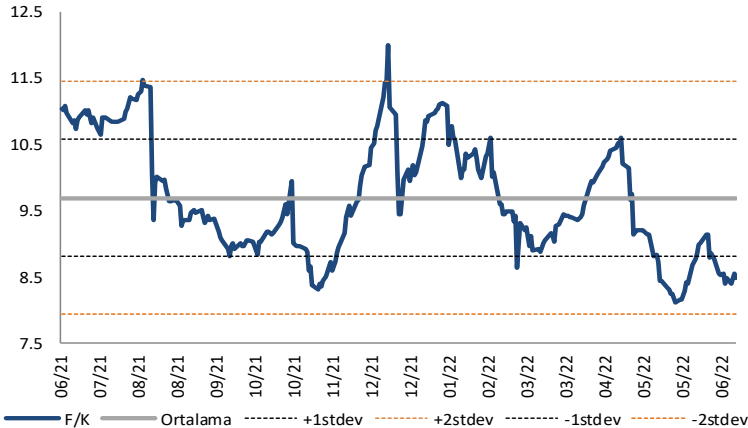


XBANK PD/DD Çarpanı (Cari)

	Son 3 Ay	Son 1 Yıl
Kapanış		0.66x
Minimum	0.54x	0.43x
Maksimum	0.69x	0.69x
Ortalama	0.63x	0.54x
Minimuma Uzaklık	0.12x	0.23x
Maksimuma Uzaklık	-0.03x	-0.03x
Performans	19.7%	43.3%

*Mevcut durumda, son üç aylık ortalama çarpan seviyesine %5; son bir yıllık ortalama çarpan seviyesine %17.5 yakınız.*

XUSIN F/K (Cari)



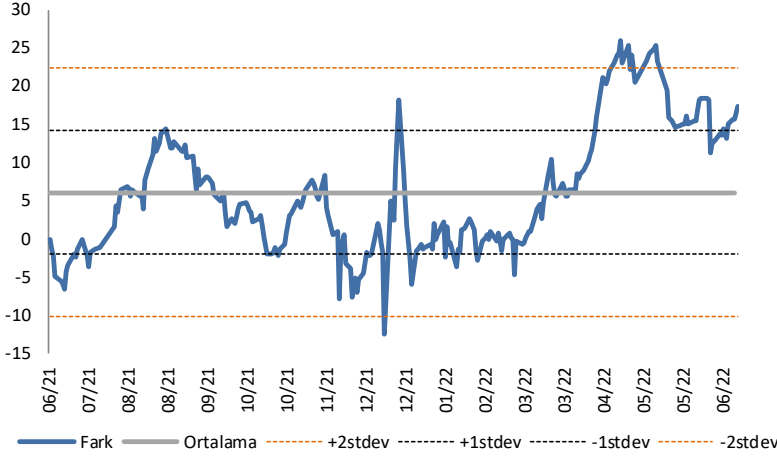
XUSIN F/K Çarpanı (Cari)

	Son 3 Ay	Son 1 Yıl
Kapanış		8.50x
Minimum	8.12x	8.12x
Maksimum	10.61x	12.01x
Ortalama	9.18x	9.70x
Minimuma Uzaklık	0.38x	0.38x
Maksimuma Uzaklık	-2.11x	-3.51x
Performans	-3.1%	-18.3%

*Mevcut durumda, son üç aylık ortalama çarpan seviyesine %8; son bir yıllık ortalama çarpan seviyesine %14.1 yakınız.*

## BIST vs MSCI GOÜ Piyasa Göstergeleri

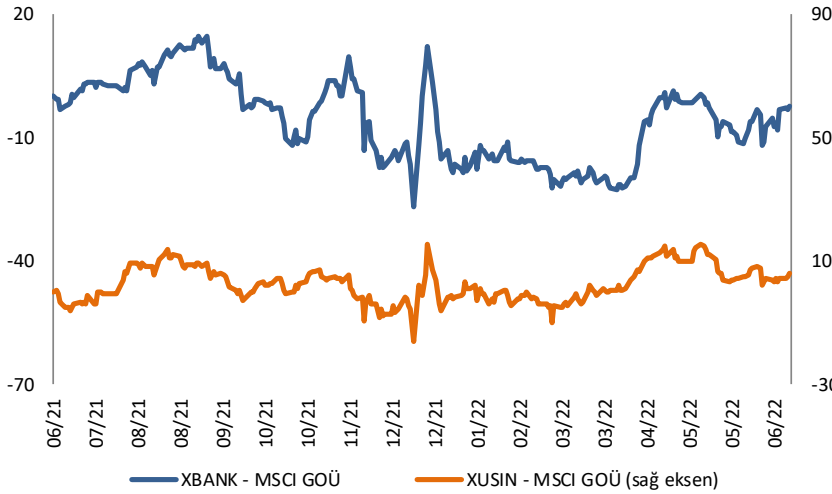
## BIST100 - MSCI GOÜ

BIST 100 - MSCI GOÜ Endeksi Farkı  
(Normalize Edilmiş)

	Son 3 Ay	Son 1 Yıl
Kapanış		17.27
Minimum	5.6	-12.4
Maksimum	25.9	25.9
Ortalama	17.0	6.1
Minimuma Uzaklık	11.7	29.7
Maksimuma Uzaklık	-8.7	-8.7
Performans	-11.9%	-25.4%

*Mevcut durumda, son üç aylık ortalama seviyeye 0.3 puan; son bir yıllık ortalama seviyeye 11.2 puan yakınız.*

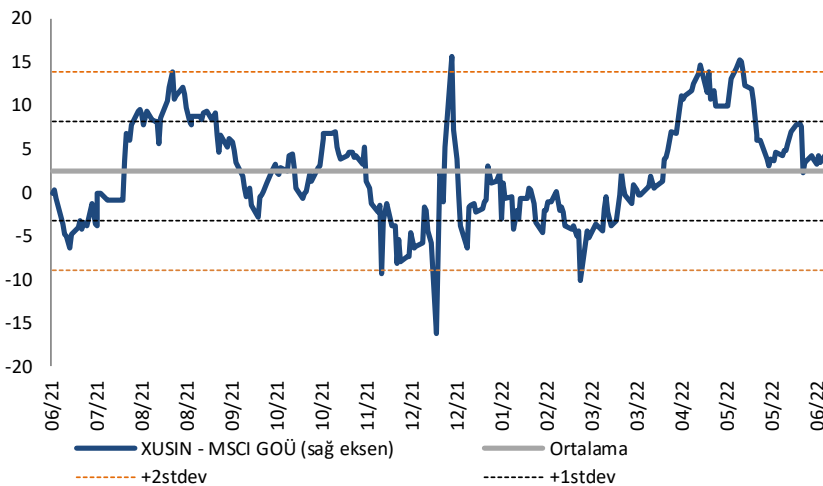
## XBANK - MSCI GOÜ / XUSIN - MSCI GOÜ

XBANK - MSCI GOÜ Bankacılık Endeksi Farkı  
(Normalize Edilmiş)

	Son 3 Ay	Son 1 Yıl
Kapanış		-2.2
Minimum	-22.7	-26.8
Maksimum	1.5	14.5
Ortalama	-7.6	-5.6
Minimuma Uzaklık	20.5	24.6
Maksimuma Uzaklık	-3.7	-16.7
Performans	-11.0%	-7.4%

*Mevcut durumda, son üç aylık ortalama seviyeye 5.4 puan; son bir yıllık ortalama seviyeye 3.4 puan yakınız.*

## XUSIN - MSCI GOÜ Sanayi Endeksi

XUSIN - MSCI GOÜ Sanayi Endeksi Farkı  
(Normalize Edilmiş)

	Son 3 Ay	Son 1 Yıl
Kapanış		6.2
Minimum	-0.2	-16.2
Maksimum	15.3	15.6
Ortalama	7.2	2.5
Minimuma Uzaklık	6.5	22.4
Maksimuma Uzaklık	-9.1	-9.4
Performans	-9.9%	-17.1%

*Mevcut durumda, son bir yıllık maksimum seviyeye 9.4 puan yakınız.*

# AKLIN YOLU AÖS

**AÖS, Google Play ve App Store'da!**  
Geç kalmadan akıllı telefonunuza yükleyin.

Sonuç veren yatırım kararlarının püf noktası, finans piyasalarını doğru yorumlamaktır. Kişisel finansal asistanınız AÖS'le tanışın, akıl odaklı öneriler sayesinde yatırım deneyiminizi iyileştirin.



## Haftalık Veri Takvimi

Tarih	TSİ	Ülke	Açıklanacak Veri	Dönemi	Beklenti	Önceki
20 Haziran			- ABD Piyasaları Kapalı -			
20 Haziran	04:15	Çin	1 Yıllık Kredi Faizi	Haziran	3.70%	3.70%
20 Haziran	04:15	Çin	5 Yıllık Kredi Faizi	Haziran	4.45%	4.45%
20 Haziran	09:00	Almanya	ÜFE (Aylık)	Mayıs	-	2.8%
20 Haziran	09:00	Almanya	ÜFE(Yıllık)	Mayıs	-	33.5%
20 Haziran	10:00	Euro Bölgesi	AMB Yetkilisi Muller'in Konuşması			
20 Haziran	11:00	Türkiye	Yabancı Turist İstatistikleri	Mayıs	-	225.6%
20 Haziran	16:00	Euro Bölgesi	AMB Başkanı Lagarde'ın Konuşması			
20 Haziran	18:00	Euro Bölgesi	AMB Başkanı Lagarde'ın Konuşması			
20 Haziran	19:45	ABD	Fed Yetkilisi Bullard'ın Konuşması			
20 Haziran	22:30	ABD	AMB Üyesi Lane'in Konuşması			
21 Haziran	15:30	ABD	Chicago Fed Ulusal Aktivite Endeksi	Mayıs		0.47
21 Haziran	17:00	ABD	Devam Eden Konut Satışları (Aylık)	Mayıs	-3.7%	-2.4%
21 Haziran	17:00	ABD	Devam Eden Konut Satışları (milyon)	Mayıs	5.40	5.61
21 Haziran	19:00	ABD	Fed Yetkilisi Mester'in Konuşması			
21 Haziran	22:30	ABD	Fed Yetkilisi Barkin'in Konuşması			
22 Haziran	02:50	Japonya	Boj Nisan ayı Toplantı Tutanaqları			
22 Haziran	09:00	Japonya	Makine Siparişleri (Yıllık)	Mayıs	-	23.7%
22 Haziran	10:00	Türkiye	Tüketici Güveni	Haziran	-	67.6
22 Haziran	16:30	ABD	Fed Başkanı Powell'in Konuşması			
22 Haziran	17:00	Euro Bölgesi	Tüketici Güveni	Haziran	-	-21.1
22 Haziran	19:50	ABD	Fed Yetkilisi Evans'ın Konuşması			
22 Haziran	20:30	ABD	Fed Yetkilisi Harker ve Barkin'in Konuşması			
23 Haziran	03:30	Japonya	Jibun Bank İmalat PMI	Haziran	-	53.3
23 Haziran	03:30	Japonya	Jibun Bank Hizmet PMI	Haziran	-	52.6
23 Haziran	10:30	Almanya	S&P Global İmalat PMI	Haziran	54.0	54.8
23 Haziran	10:30	Almanya	S&P Global Hizmet PMI	Haziran	54.5	55.0
23 Haziran	11:00	Euro Bölgesi	S&P Global İmalat PMI	Haziran	53.7	54.6
23 Haziran	11:00	Euro Bölgesi	S&P Global Hizmet PMI	Haziran	55.5	54.8
23 Haziran	11:00	Euro Bölgesi	AMB Ekonomik Bülteni			
23 Haziran	14:00	Türkiye	TCMB PPK Politika Faizi Kararı	Haziran	14.00%	14.00%
23 Haziran	15:30	ABD	Haftalık İşsizlik Maaşı Başvuruları	18 Haziran	-	229K
23 Haziran	15:30	ABD	Devam Eden İşsizlik Maaşı Başvuruları	11 Haziran	-	1312K
23 Haziran	15:30	ABD	Ödemeler Dengesi (milyar dolar)	1.Çeyrek	-\$284.8	-\$217.9
23 Haziran	16:45	ABD	S&P Global İmalat PMI	Haziran	56.3	57.0
23 Haziran	16:45	ABD	S&P Global Hizmet PMI	Haziran	53.7	53.4
23 Haziran	17:00	ABD	Fed Başkanı Powell'in Konuşması			
23 Haziran			AMB Üyeleri Nagel ve Villeroy'un Konuşmaları			
23 Haziran	18:00	ABD	Kansas City Fed İmalat Aktivite endeksi	Haziran	-	23
24 Haziran		Çin	Ödemeler Dengesi (milyar yuan)	1.Çeyrek	-	\$89.5
24 Haziran		Almanya	İthalat Fiyat Endeksi (Aylık)	Mayıs	-	1.8%
24 Haziran		Almanya	İthalat Fiyat Endeksi (Yıllık)	Mayıs	-	31.7%
24 Haziran	02:30	Japonya	Ulusal TÜFE (Yıllık)	Mayıs	2.5%	2.5%
24 Haziran	02:30	Japonya	Çekirdek Ulusal TÜFE (Yıllık)	Mayıs	0.8%	0.8%
24 Haziran	02:50	Japonya	ÜFE Hizmetler (Mayıs)	Mayıs	1.7%	1.7%
24 Haziran	09:40	Japonya	Boj Yetkilisi Amamiya'nın Konuşması			
24 Haziran	10:00	Türkiye	Kapasite Kullanım Oranı	Haziran	-	78.0%
24 Haziran	10:00	Türkiye	Reel Sektör Güven Endeksi	Haziran	-	109.4
24 Haziran	11:00	Almanya	IFO İş İklimi Endeksi	Haziran	92.0	93.0
24 Haziran	11:00	Almanya	IFO Beklenti Endeksi	Haziran	-	86.9
24 Haziran	11:00	Almanya	IFO Cari Dönem Beklentileri	Haziran	-	99.5
24 Haziran	14:30	ABD	Fed Yetkilisi Bullard'ın Konuşması			
24 Haziran	17:00	ABD	Michigan Üniversitesi Tüketici Hissiyatı (Final)	Haziran	50.2	50.2
24 Haziran	17:00	ABD	Michigan Üniversitesi Beklenti Endeksi (Final)	Haziran	-	46.8
24 Haziran	17:00	ABD	Michigan Üniversitesi Enflasyon Beklentisi (1 Yıllık, Final)	Haziran	-	5.4%
24 Haziran	17:00	ABD	Michigan Üniversitesi Enflasyon Beklentisi (5-10 yıllık, Final)	Haziran	-	3.3%
24 Haziran	17:00	ABD	Yeni Konut Satışları (Aylık)	Mayıs	0.7%	-2.4%
24 Haziran	17:00	ABD	Yeni Konut Satışları	Mayıs	595K	591K
24 Haziran	23:00	ABD	Fed Yetkilisi Daly'in Konuşması			

Kaynak: Bloomberg, TCMB, TÜİK, HLY Araştırma





## Halk Yatırım Araştırma



Halkyatirimarastirma@halkyatirim.com.tr



+90 212 314 81 81

## Halk Yatırım Araştırma

Banu KIVCI TOKALI	Araştırma Direktörü	BTokali@halkyatirim.com.tr +90 212 314 81 88
İlknur TURHAN	Müdür Perakende, Cam, Çimento, GYO, Mobilya, Gıda	ITurhan@halkyatirim.com.tr +90 212 314 81 85
Ebru USTA	Yönetmen Strateji, Makroekonomi	EUsta@halkyatirim.com.tr +90 212 314 82 16
Ayşegül BAYRAM	Uzman Strateji, Telekom, Madencilik, Savunma, Yazılım, Teknoloji	ABayram@halkyatirim.com.tr +90 212 314 87 30
Mehmet Bilal BİRCAN	Uzman Havacılık, Dayanıklı Tüketim	MBircan@halkyatirim.com.tr +90 212 314 82 53
Emil ABDULLAYEV	Uzman Yardımcısı Demir-Çelik, Petrol & Gaz	EAbdullayev@halkyatirim.com.tr +90 212 314 87 24
Yasin SARIHAN	Uzman Yardımcısı Otomotiv	YSarihan@halkyatirim.com.tr +90 212 314 87 26

## ÇEKİNCE

Bu rapor ve yorumlardaki yazılar, bilgiler ve grafikler yalnızca bilgi edinilmesi amacıyla derlenmiştir. Burada yer alan yatırım bilgi, yorum ve tavsiyeleri yatırım danışmanlığı kapsamında değildir. Yatırım danışmanlığı hizmeti, yetkili kuruluşlar tarafından kişilerin risk ve getiri tercihleri dikkate alınarak kişiye özel, imzalanacak yatırım danışmanlığı sözleşmesi çerçevesinde sunulmaktadır. Burada yer alan yorum ve tavsiyeler ise genel niteliktedir. Bu tavsiyeler mali durumunuz ile risk ve getiri tercihlerinize uygun olmayabilir. Bu nedenle, sadece burada yer alan bilgilere dayanarak yatırım kararı verilmesi beklentilerinize uygun sonuçlar doğurmayabilir. Halk Yatırım, bu bilgilerin doğru, eksiksiz ve değişmez olduğunu garanti etmez, bilgi eksikliği ve yanlışlığından hiçbir şekilde sorumlu tutulamaz. Raporda yer alan ifadeler, hiçbir şekilde alış veya satış teklifi olarak değerlendirilemez. Halk Yatırım'ın rapordaki bilgiler dolayısıyla ortaya çıkabilecek doğrudan ve dolaylı kazanç ve zararlarla ilgili herhangi bir sorumluluğu yoktur. Bu ileti 05 Kasım 2014 tarih ve 29166 sayılı Resmî Gazetede yayınlanan ve 01 Mayıs 2015 tarihinde yürürlüğü giren "Elektronik Ticaretin Düzenlenmesi Hakkında" çıkan kanunun 2.Maddesi c bendinde belirtilen Ticari Elektronik ileti kapsamında değildir.

